

Registo Português de IRC Pediátrica em Tratamento de Substituição Renal (TSFR)

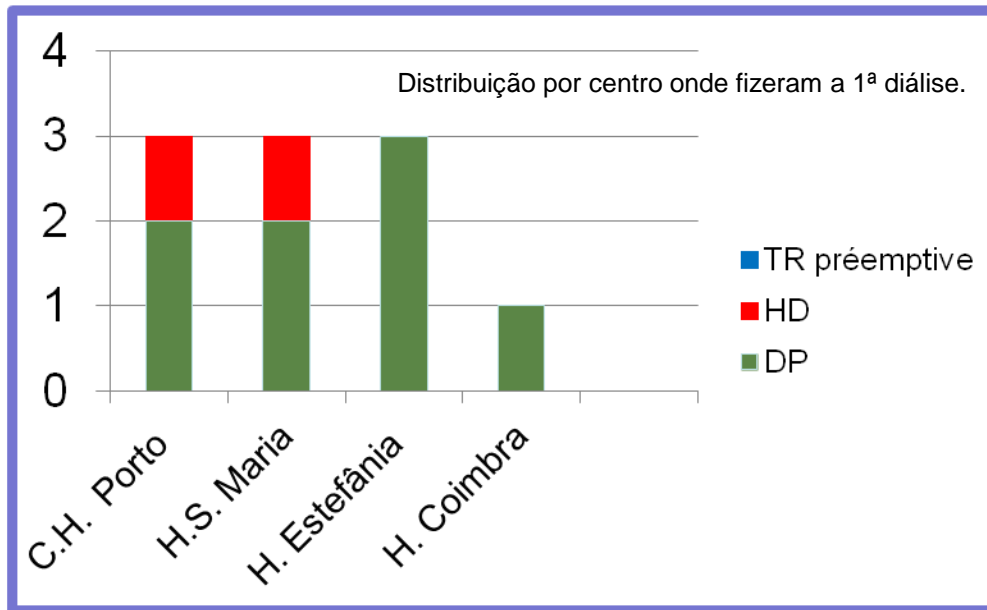


Sociedade Portuguesa de Pediatria
Secção de Nefrologia Pediátrica
Presidente: Prof.Caldas Afonso

Dr^aConceição Mota- CHPorto
Dr^aMargarida Almeida- HSt^a Maria-Lisboa
Dr^aIsabel Castro- HD.Estefânia-Lisboa

Doentes incidentes 1º TSFR no ano de 2013

N=10

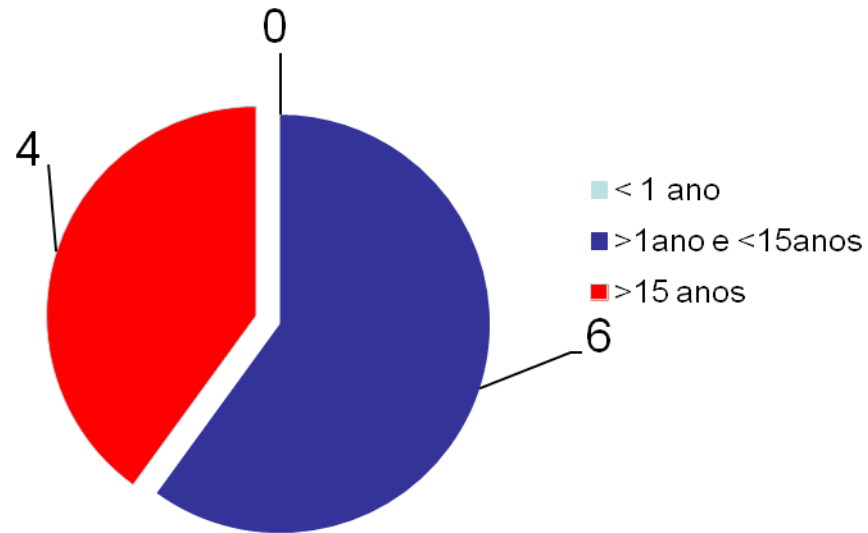


Tipo de TSFR (dia1)
8 em DP
2 em HD
0 *Tr preemptive.*

Idade média à data da 1º TSFR

Doentes incidentes em 2013

Idade média no Dia1: $12,4 \pm 4,7$ nos



Género: 2 M; 8F

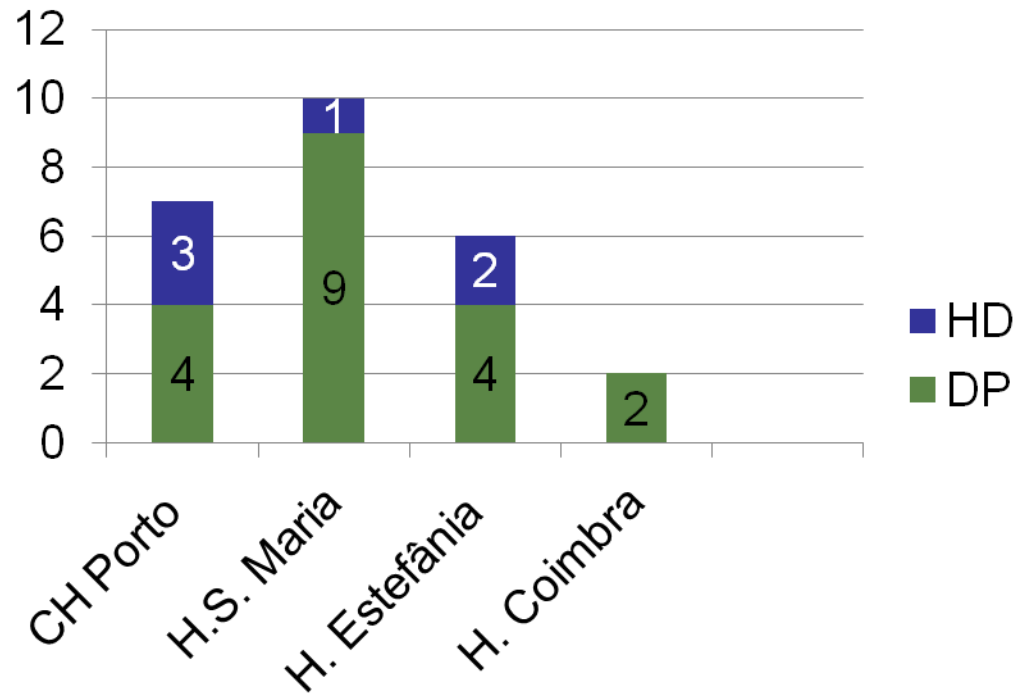
-Ano de 2013-

<i>IN</i>	
Novos doentes	10
Perda de TR- reinício de diálise	2

<i>OUT</i>	
Número de TR	17
Mortos	1
Recuperação da FR	2

Prevalência pontual de doentes em diálise em ambiente pediátrico (31/12/2013)

N=25



DP=19(76%)
HD=6 (24%)

Prevalência pontual de doentes com transplante renal
(enxerto funcionante) com seguimento em
ambiente pediátrico a 31/12/2013

N=80

H S Maria-Lisboa	46
C Hospitalar Porto	31
H Pediátrico Coimbra	3

Etiologia da IRC dos doentes prevalentes com idade <18 anos em TSFR

(31/12/2013)

n=105

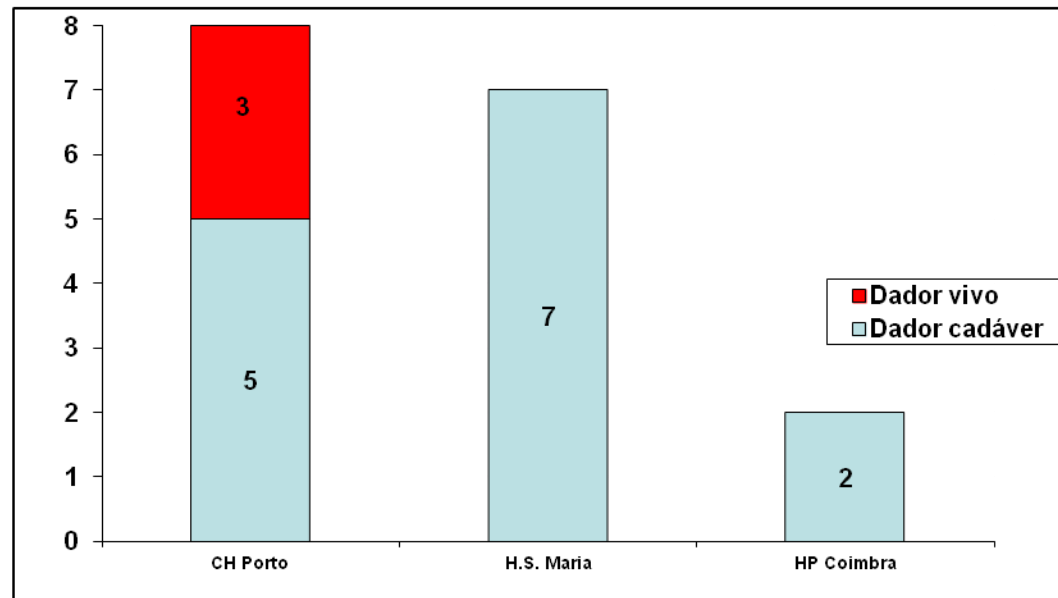
Malformações do rim e tracto urinário (CAKUT) códigos EDTA 20,21,22,23,24,25,29 60,61,63,66)	51 (48,5%)
Nefropatias hereditárias incluindo S.N. tipo Finnish (códigos 50,51,52,53,54, 59)	11 (10,4%)
Doenças quísticas hereditárias (códigos 40,41,42,43,49)	6 (5,7%)
Glomerulonefrite e glomerulosclerose (códigos 10,11,12,13,14,15,16,17,19)	18 (17,1%)
Síndrome hemolítico urémico (códigos 88)	7 (6,6%)
Outras (85,90,91,99)	6 (5,7%)
Desconhecida	6 (5,7%)

Movimento de doentes -ano de 2013-

Novos doentes	10	Mortos	1
Número de TR	17	Movimento de TR para Dial	2
Movimento DP para HD	3	Movimento HD para DP	3
Transferidos (adultos/outros)	19(17/2)	Recuperação da FR	2

Doentes transplantados durante o ano de 2013

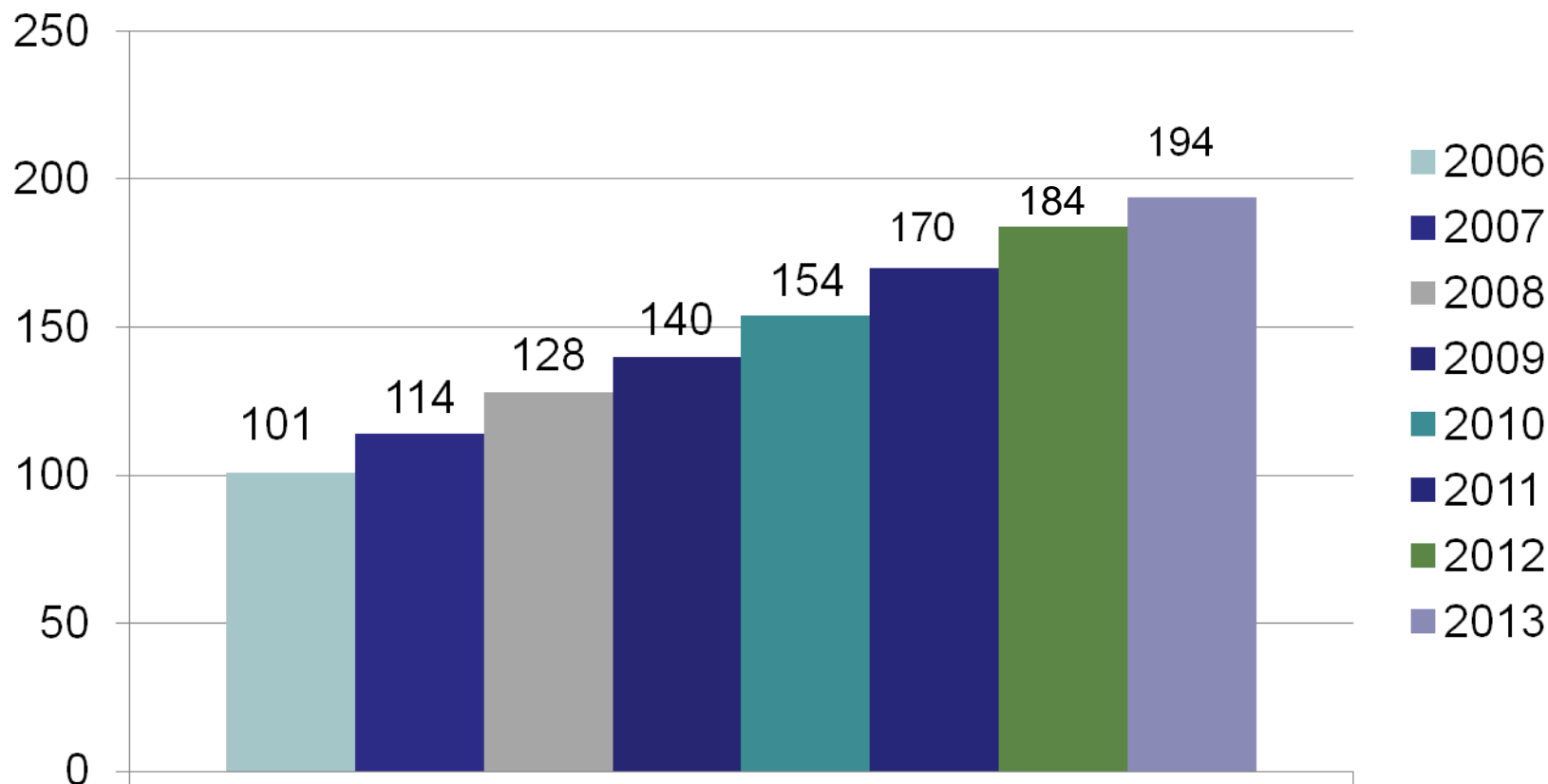
N=17



EVOLUÇÃO DO REGISTO



Nº DE DOENTES





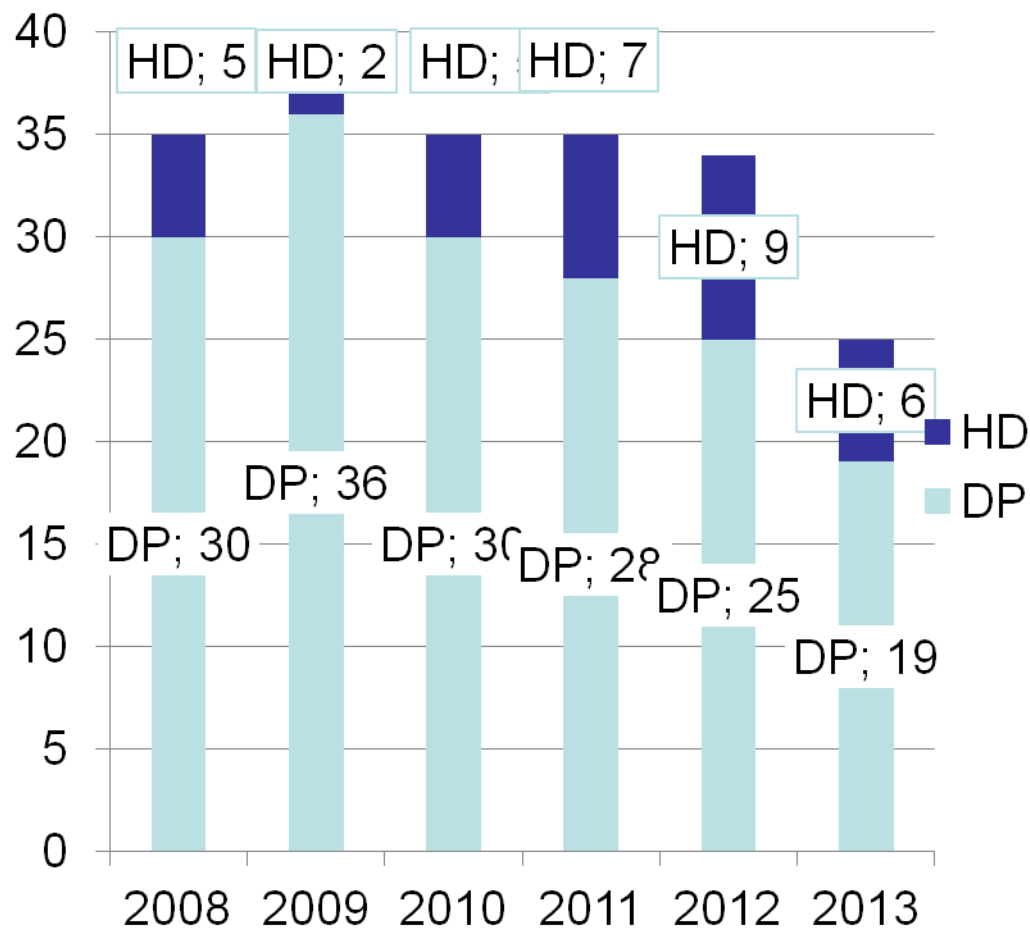
Evolução do registo

Ano	Novos doentes	Transplant e/ ano
2006	15	9
2007	19	17
2008	16	18
2009	18	16
2010	17	17
2011	18	16
2012	24	17
2013	10	17



Evolução do registo

Prevalência pontual de doentes em diálise a 31 de Dezembro



(1) Estão incluídos os doentes que iniciaram TSFR nas unidades de Nefrologia Pediátrica

Incidência de doentes em TSFR (corrigida)

(per million of the age –related population)

	Incidência (0-18 anos) Nº	Incidência ⁽¹⁾ (0-14 anos) Nº	Incidência ⁽¹⁾ (0-14 anos) pmart
2007	19	16	9,8
2008	16	13	7,9
2009	18	15	9,3
2010	17	11	6,7
2011*	18	15	9,5
2012	24	16	10,2
2013	10	6	3,8

Nº de Crianças na população Portuguesa(0-14 anos)- 1. 633. 245 /novos censos* 1.561.550 crianças

Prevalência pontual de crianças com idade inferior a 15 anos em TSFR

Nº de Crianças na população Portuguesa(0-14 anos)- 1. 633. 245 c/ 1.568228 rcianças

Ano	Prevalência ⁽¹⁾ (0-14 anos) Nº	Prevalencia ⁽¹⁾ (0-14 anos) pmart
31/12/2007	64	39,2
31/12/2008	56	34,4
31/12/2009	70	43,2
31/12/2010	77	47,1
31/12/2011*	77	49,1
31/12/2012	84	53,8
31/12/2013	76	48,7

* Novos censos da população portuguesa